

かんたん工事写真帳 3 における 諸描画要素に関する全般的な説明

本ソフトでは下記の諸描画要素を任意の場所にいくつでも追加したり、編集したりすることができます。

画像



一行文字

ああああ

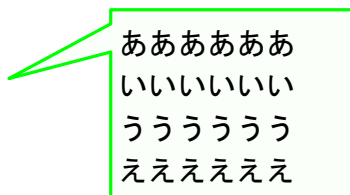
斜文字

あああああ

多行文字

ああああああ
 いいいいいい
 うううううう
 ええええええ
 おおおおおお

吹き出し




直線



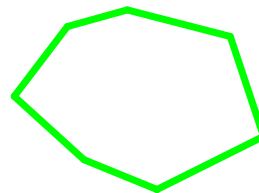
寸法線




円弧



折れ線




連続線



矩形



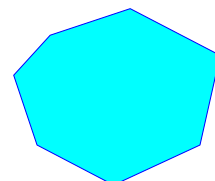
楕円



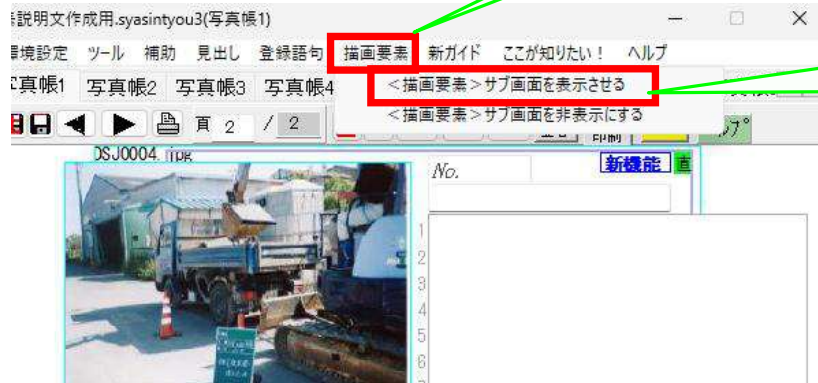
表

	あああ	いいい	ううう	えええ
AAAA				
BBBB				
CCCC				
DDDD				

任意形



諸描画要素を追加する場合は、
先ず画面上の<描画要素>メニュー
をクリックします。



次に表示されたこの
<<描画要素>サブ画面
を表示させる>
のサブメニューを
をクリックします。



すると、画面右端に
このように
<描画要素>サブ画面
が表示されます。

後は、後続のマニュアル
に従って諸描画要素を
追加したり、編集したり
します。

以上でこのコースの説明を終了します