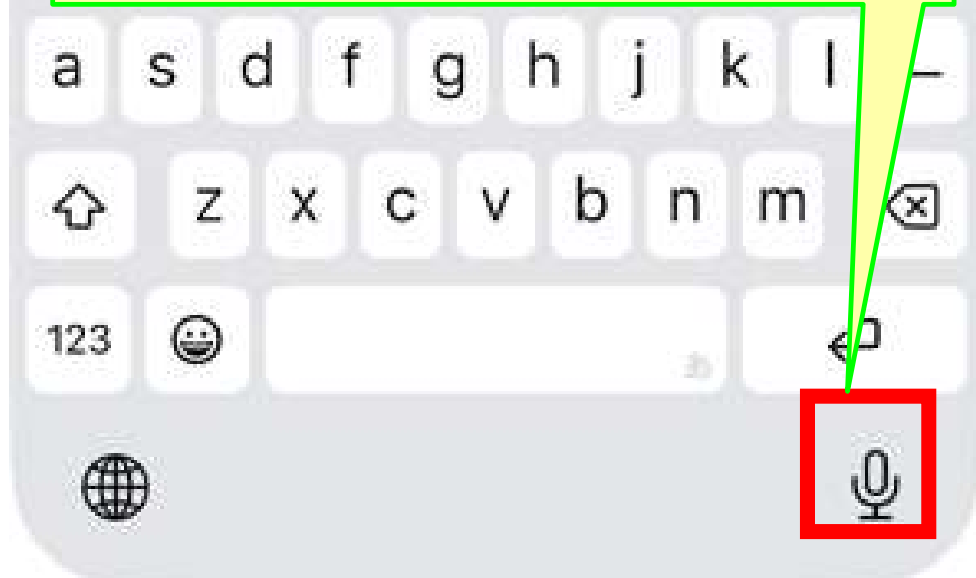



既に説明した通りに  
ChatGPTとの質疑応答の仕方  
には下記の2通りがあります。  
＜方法1＞声で聴く方法  
＜方法2＞画面を見て操作  
する方法

＜方法1＞では音声で質問文を  
入力しますが、＜方法2＞でも  
音声で質問文を入力する方法の  
方が、キーボードで手入力する  
方法よりも、遥かに手早く入力  
することができますので、それ  
に関する補足説明を以下に記載  
致します。

音声入力は、このマイクの  
マークをタップした後、  
どんどん声を出して質問を  
してゆき、質問し終われが  
上向きの↑をタップして  
ChatGPTに質問するだけの  
ことです。



但し、マイクのマークをクリックした時に  
このマークが表示されたら、それは、現在は  
英語入力モードになっていることを意味します。



そのような場合は、ここ  
をタップし、表示された  
画面で日本語入力モード  
に切り替えます。



7:06



ChatGPT



質の高い画像をすばやく作成 >

写真の編集や自分の画像  
の作成、新しいスタイル  
の適用をお試しください



あ

このように表示されたら、  
これは、日本語入力モード  
になったことを意味します。

音声入力の質問はこの状態  
になってから開始して下さい。

しかし、音声入力する過程で、  
音声を文字に変換するときに、  
意図しない文字になることが  
あります。

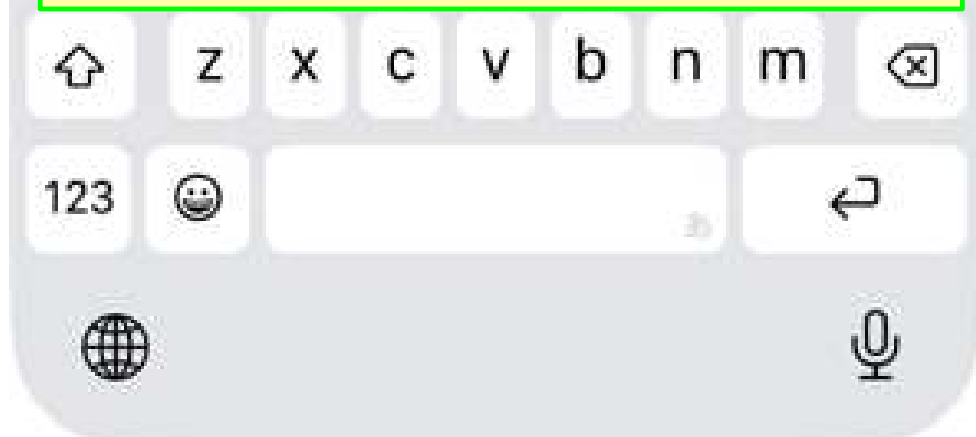
これは故障ではなく、  
発音や周囲の音の影響による  
「聞き間違い」です。

そのような場合は、次の方法  
で修正します。

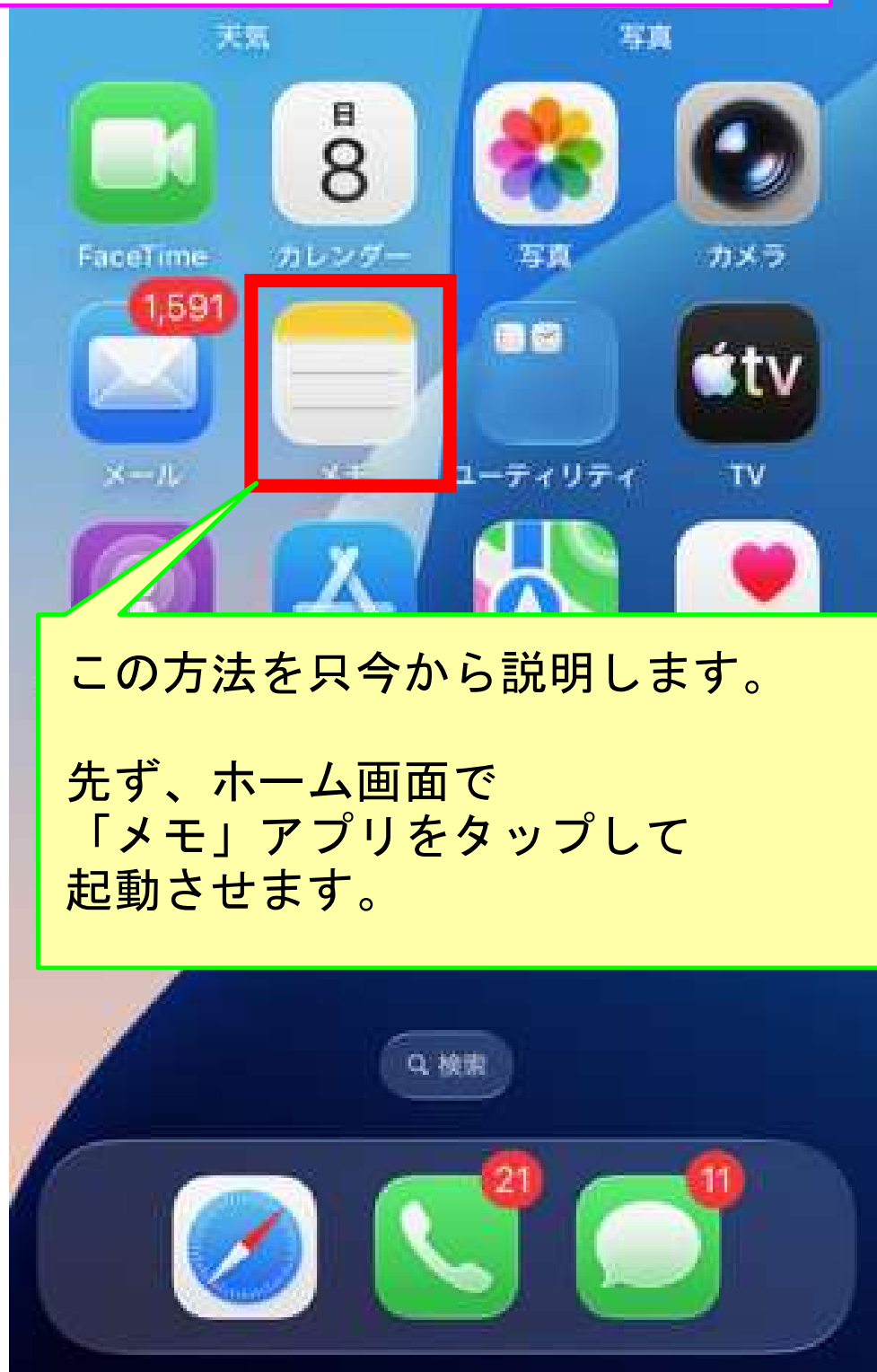
#### 共通の基本操作

1. 間違っている文字の所を  
タップします。
2. カーソル（縦の棒）が出ま  
す。
3. 文字を消して、正しい文字  
を入力します。

より詳しい修正の仕方は、以下の  
行をタップすると表示されます。  
文字に変換された後の修正の仕方



以上はChatGPTの画面で直接質問を音声で入力する方法ですが、非常に長い質問文を入力する場合は、「メモ」アプリで質問文を入力した後、それをコピー/ペーストでChatGPTに貼り付けた方が操作性が良いです。



この方法を只今から説明します。

まず、ホーム画面で  
「メモ」アプリをタップして  
起動させます。

10:09



## メモ

226件のメモ

### ピン留め



hあ <https://youtube.com/@osamunagao?si=J6...>

2026/01/12 追加テキストなし

右下隅のここをタップします。

もしも、このマークが表示されていなかったら、左上隅の



のマークをクリックし、右下隅にこのマークが表示されたら、ここをタップします。

昨日 開催期間

### 過去7日間

ChatGPTとのやり取りには、大きく分けて2つの  
金曜日 方式① 声で聞いて使う方法（音声中心）

（高齢者向け かんたん説明）

金曜日 ChatGPTは、

あなたは以下のように、〇〇の点がかりませんので...

金曜日

🔍 検索



ChatGPTは、

14:12



2026年2月9日 14:12

私は昨年9月下旬、スイートピー、菜の花、かすみ草、クレソン、パクチー、クレソンの種を蒔きました。

あれから3ヶ月経ち、パクチー以外は順調に触っています。

それらの写真をこの質問文に添付してお送りしますので、育ち具合を評価してください。

また今<sup>①</sup>育て方を教えてください。

白紙の画面が表示されますので、例えば、音声入力で、このように入力したとします。

入力が終わったら、ここをタップします。

なお、この「メモ」アプリで表示される文字は、

こちら

の操作をすれば、大きくすることができます。



10:53



私は昨年9月下旬、たく...

共同作業



参加依頼された人のみが編集  
できます。 >




AirDrop



メッセージ



メール



リマインダー



コピー



Pagesで開く



マークダウンとして  
書き出す



その他

この画面が表示されますので、  
ここをタップします。

この後、この画面は閉じ、  
ChatGPTの画面を表示させます。

ああ



ChatGPTの画面が表示  
されたら  
ここをタップします。

すると  
ペースト  
の文字が表示  
しますので、  
そこをタップ  
します。

ペースト

自動入力

+

質問してみましょう

🔍



以上の操作で、「メモ」アプリで音声入力した質問文がChatGPTに貼り付けられました。

後は、上向きの↑をタップしてChatGPTにこの質問を投げかけるだけです。

① マウスで間違っている文字をクリックします。



② カ

私は昨年の9月下旬、スイートピー、菜の花、かすみ草、クレソン、パクチー、クレソンの種を蒔きました。

③ B

④ キ

あれから3ヶ月経ち、パクチー以外は順調に触っています。



q

w

e

r

t

y

u

i

o

p

a



123



以上で、このコースの説明を終了します。

