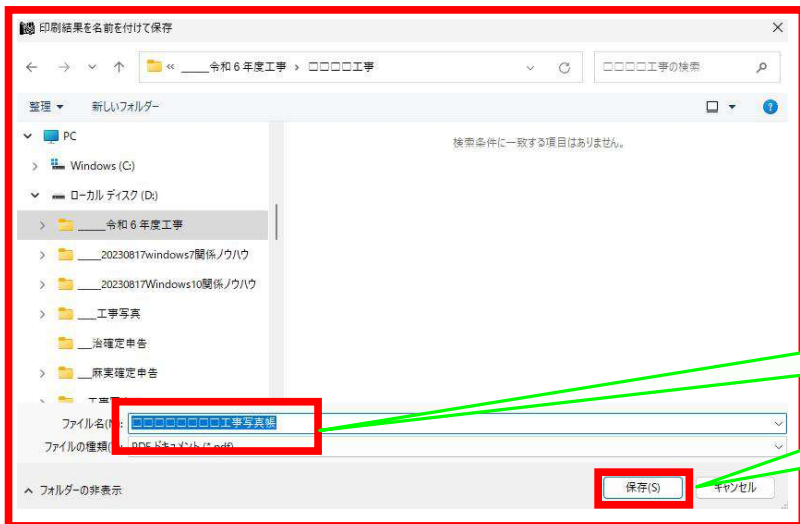
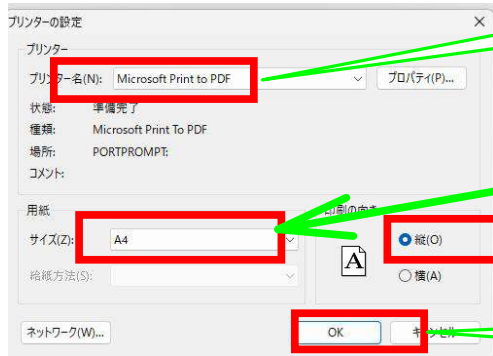
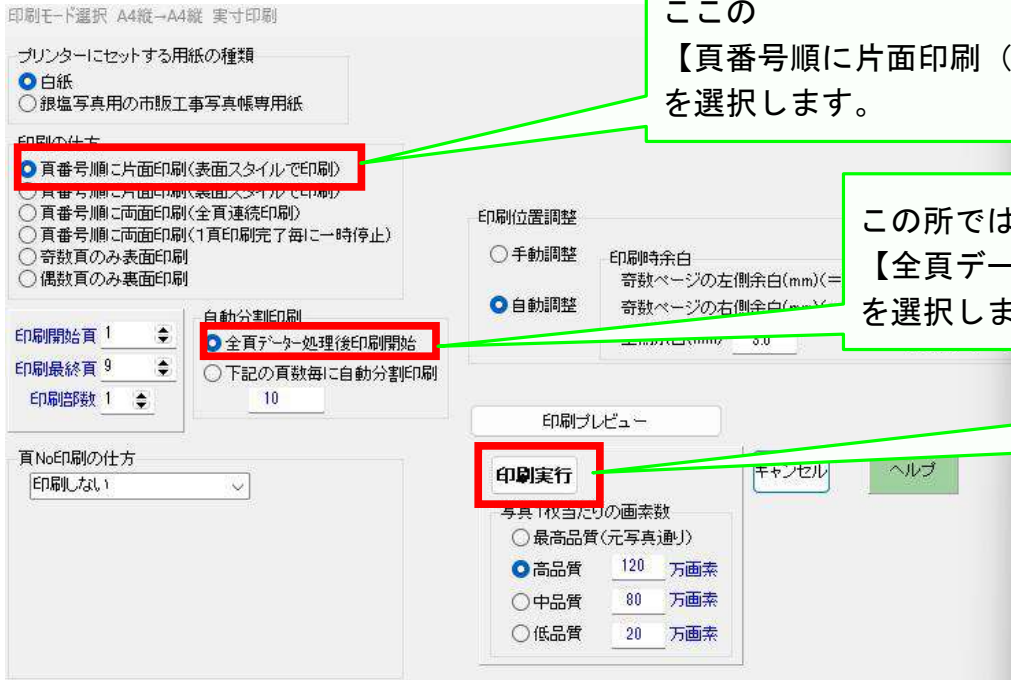


「かんたん工事写真帳3」の 工事写真帳のPDFファイルを作成する





表示されたこの画面で

ここの

【頁番号順に片面印刷（表面スタイルで印刷）】
を選択します。

この所では、この

【全頁データ処理後に印刷開始】
を選択します。

その上で

【印刷実行】ボタン
をクリックします。

以上の操作によって、先程指定した所に
PDFファイルが出来ています。

以上でこのコースの説明を終了します。